



ФЕДЕРАЛЬНАЯ СЛУЖБА  
ГОСУДАРСТВЕННОЙ СТАТИСТИКИ

# Индексы цен производителей сельскохозяйственной продукции по Республике Карелия



октябрь 2022 года



ФЕДЕРАЛЬНАЯ СЛУЖБА  
ГОСУДАРСТВЕННОЙ СТАТИСТИКИ

# Индексы цен производителей сельско- хозяйственной продукции по Республике Карелия

Карелиястат

октябрь 2022 года

01

Индексы цен производителей  
сельскохозяйственной продукции

02

Индексы цен производителей  
сельскохозяйственной продукции  
к предыдущему месяцу

03

Индексы цен производителей  
сельскохозяйственной продукции  
к декабрю предыдущего года

04

Индексы цен производителей  
сельскохозяйственной продукции  
к соответствующему месяцу предыдущего года





# ИНДЕКСЫ ЦЕН ПРОИЗВОДИТЕЛЕЙ СЕЛЬСКОХОЗЯЙСТВЕННОЙ ПРОДУКЦИИ, реализованной сельскохозяйственными организациями

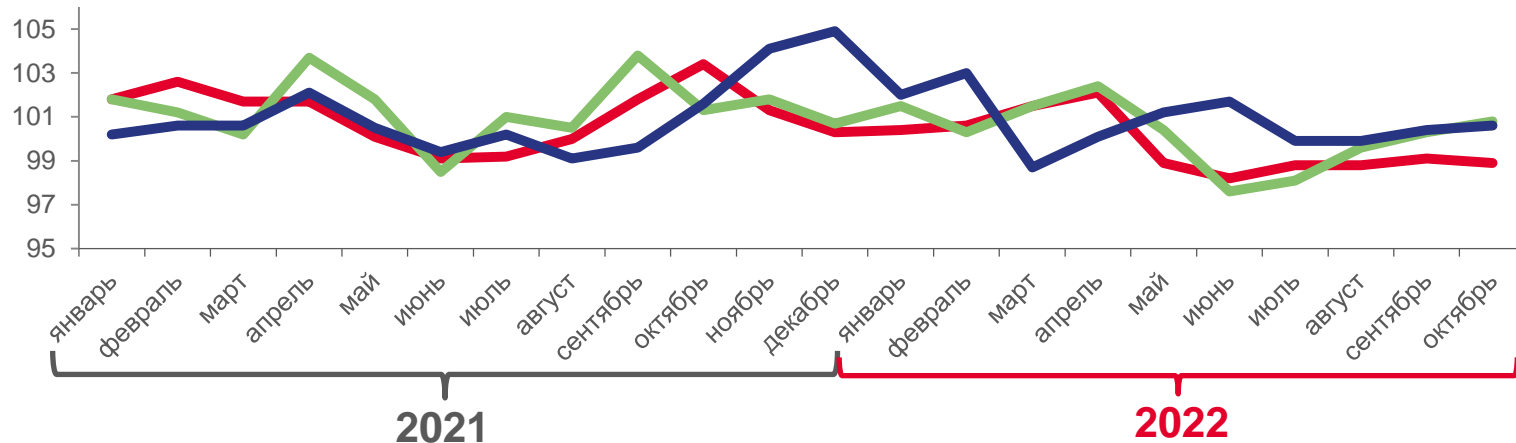
октябрь 2022 г. к сентябрю 2022 г.; в %

Российская Федерация	<b>98,9</b>
Северо-Западный федеральный округ	<b>100,8</b>
Республика Карелия	<b>100,6</b>

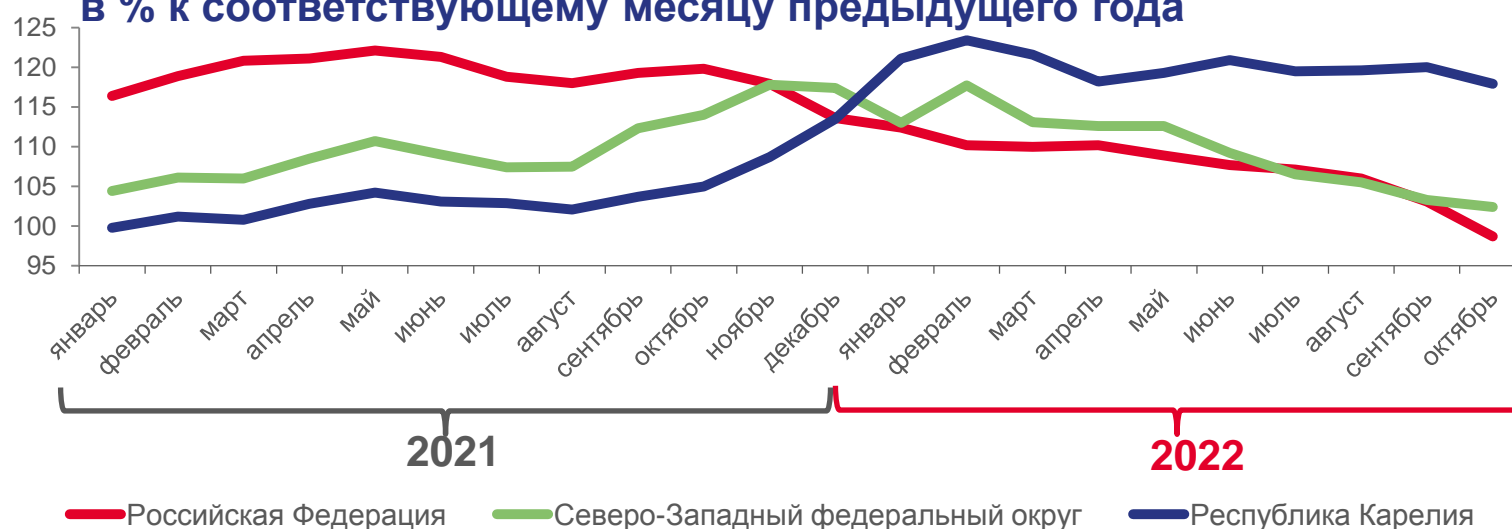
октябрь 2022 г. к октябрю 2021 г.; в %

Российская Федерация	<b>98,7</b>
Северо-Западный федеральный округ	<b>102,4</b>
Республика Карелия	<b>117,9</b>

в % к предыдущему месяцу



в % к соответствующему месяцу предыдущего года





# ИНДЕКСЫ ЦЕН ПРОИЗВОДИТЕЛЕЙ СЕЛЬСКОХОЗЯЙСТВЕННОЙ ПРОДУКЦИИ, реализованной сельскохозяйственными организациями

октябрь 2022 г. к предыдущему месяцу; в %



## 100,6

Сельское хозяйство



## 100,6

Животноводство



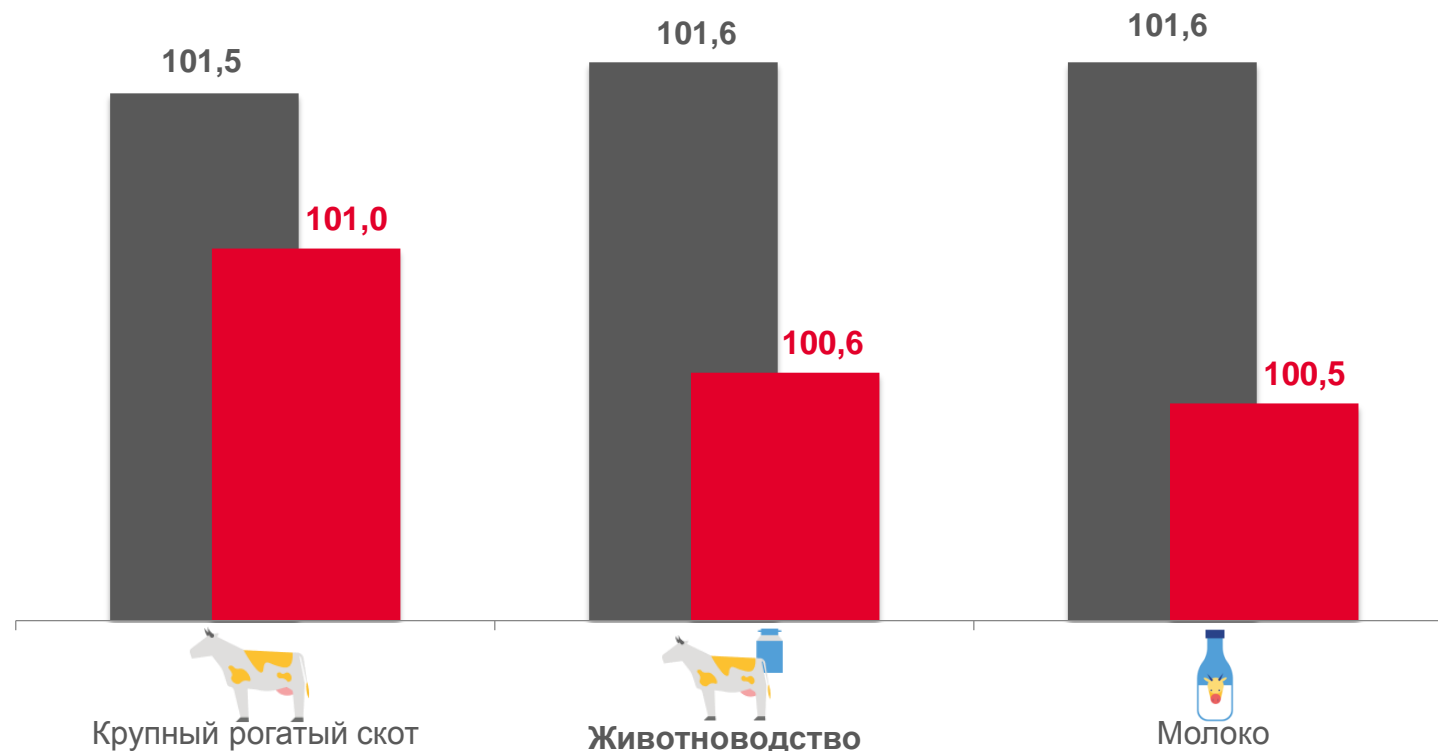
## 101,0

Крупный рогатый скот



## 100,5

Молоко



■ октябрь 2021 г. к сентябрю 2021 г. ■ октябрь 2022 г. к сентябрю 2022 г.



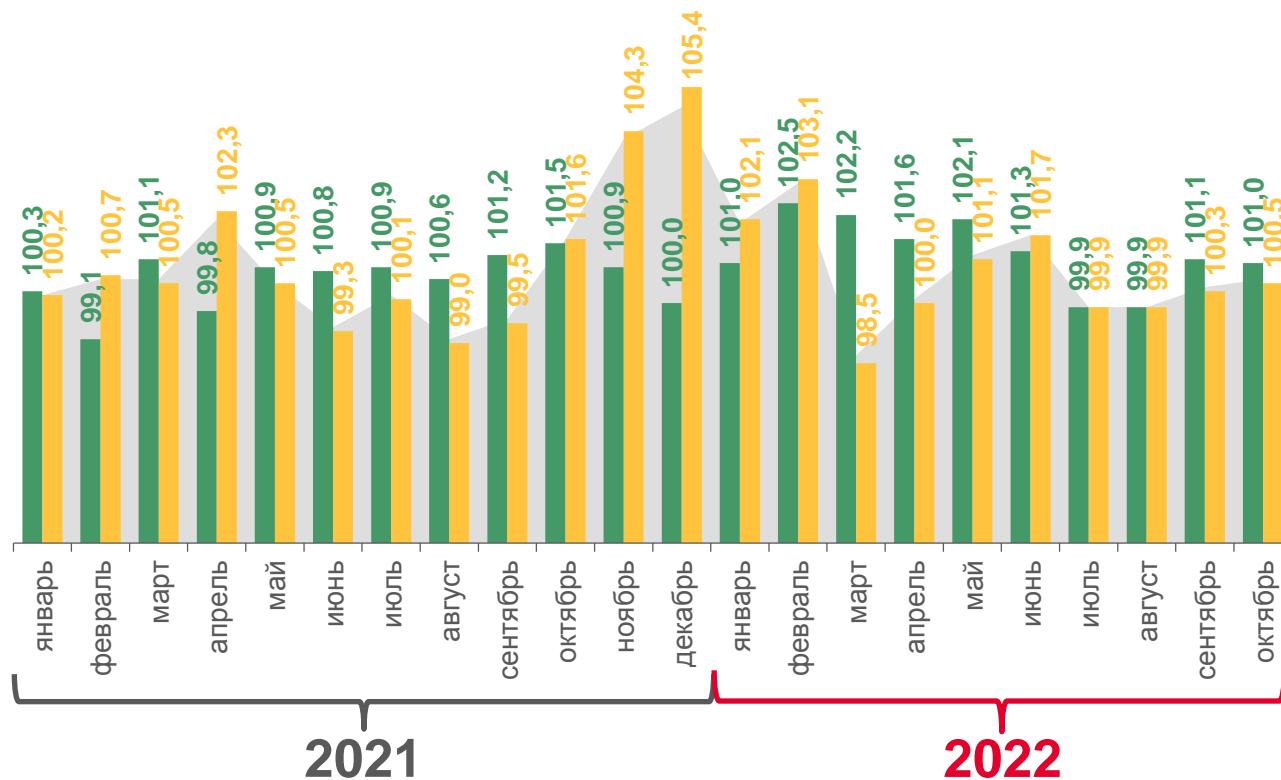


# ДИНАМИКА ИНДЕКСОВ ЦЕН ПРОИЗВОДИТЕЛЕЙ СЕЛЬСКОХОЗЯЙСТВЕННОЙ ПРОДУКЦИИ, реализованной сельскохозяйственными организациями

октябрь 2022 г. к сентябрю 2022 г., %

	Республика Карелия	Российская Федерация
 Сельское хозяйство	<b>100,6</b>	<b>98,9</b>
 Животноводство	<b>100,6</b>	<b>100,2</b>
 Крупный рогатый скот	<b>101,0</b>	<b>100,0</b>
 Молоко	<b>100,5</b>	<b>100,9</b>

в % к предыдущему месяцу





# ИНДЕКСЫ ЦЕН ПРОИЗВОДИТЕЛЕЙ СЕЛЬСКОХОЗЯЙСТВЕННОЙ ПРОДУКЦИИ, реализованной сельскохозяйственными организациями

октябрь 2022 г. к предыдущему месяцу; в %



98,9

Российская Федерация

100,8

Северо-Западный федеральный округ



100,6

Республика Карелия





# СРЕДНИЕ ЦЕНЫ СЕЛЬХОЗПРОИЗВОДИТЕЛЕЙ НА КРУПНЫЙ РОГАТЫЙ СКОТ

октябрь 2022 г.; рублей за тонну



**148 142**

Российская Федерация

**144 678**

Северо-Западный федеральный округ



**109 618**

Республика Карелия

Калининградская область

187 577

Вологодская область

160 870

Республика Коми

137 168

Архангельская область

122 671

Ленинградская область

118 788

Республика Карелия

109 618

Новгородская область

108 744

Псковская область

104 136





# СРЕДНИЕ ЦЕНЫ СЕЛЬХОЗПРОИЗВОДИТЕЛЕЙ НА МОЛОКО

октябрь 2022 г.; рублей за тонну



## 33 916

Российская Федерация

## 32 483

Северо-Западный федеральный округ



## 33 557

Республика Карелия







# ИНДЕКСЫ ЦЕН ПРОИЗВОДИТЕЛЕЙ СЕЛЬСКОХОЗЯЙСТВЕННОЙ ПРОДУКЦИИ, реализованной сельскохозяйственными организациями

октябрь 2022 г. к декабрю предыдущего года; в %



## 107,5

Сельское хозяйство



## 107,5

Животноводство



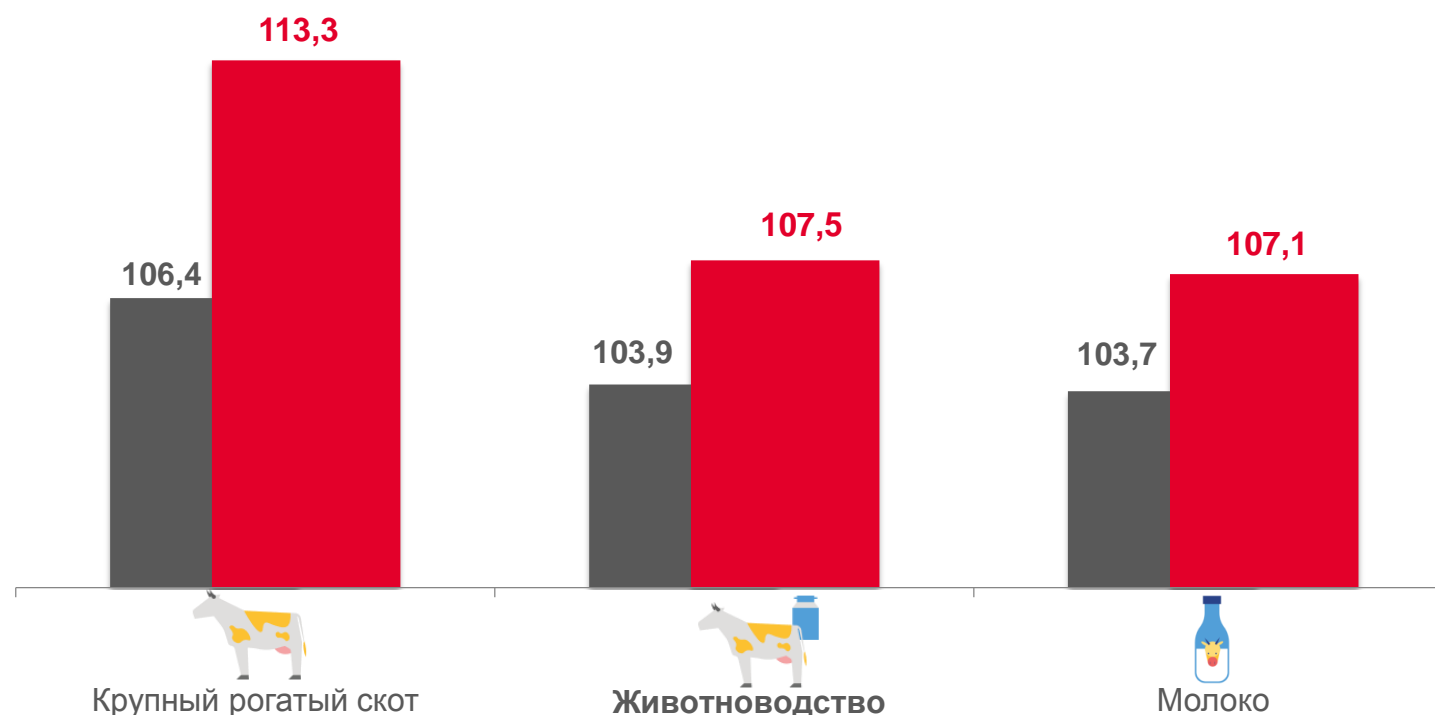
## 113,3

Крупный рогатый скот



## 107,1

Молоко



■ октябрь 2021 г. к декабрю 2020 г.

■ октябрь 2022 г. к декабрю 2021 г.



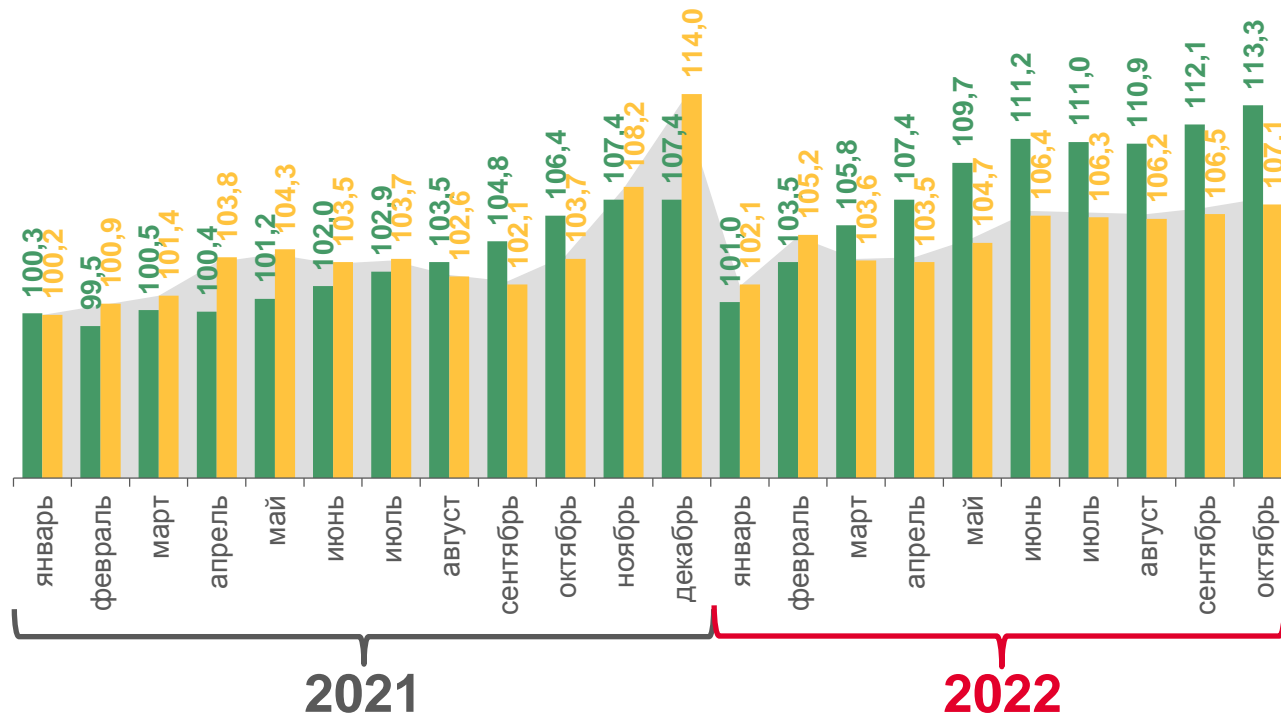


# ДИНАМИКА ИНДЕКСОВ ЦЕН ПРОИЗВОДИТЕЛЕЙ СЕЛЬСКОХОЗЯЙСТВЕННОЙ ПРОДУКЦИИ, реализованной сельскохозяйственными организациями

октябрь 2022 г. к декабрю 2021 г., %

	Республика Карелия	Российская Федерация
 Сельское хозяйство	<b>107,5</b>	<b>97,2</b>
 Животноводство	<b>107,5</b>	<b>102,6</b>
 Крупный рогатый скот	<b>113,3</b>	<b>109,7</b>
 Молоко	<b>107,1</b>	<b>111,6</b>

в % к декабрю предыдущего года





# ИНДЕКСЫ ЦЕН ПРОИЗВОДИТЕЛЕЙ СЕЛЬСКОХОЗЯЙСТВЕННОЙ ПРОДУКЦИИ, реализованной сельскохозяйственными организациями

октябрь 2022 г. к декабрю предыдущего года; в %



97,2

Российская Федерация

102,3

Северо-Западный федеральный округ



107,5

Республика Карелия





# ИНДЕКСЫ ЦЕН ПРОИЗВОДИТЕЛЕЙ СЕЛЬСКОХОЗЯЙСТВЕННОЙ ПРОДУКЦИИ, реализованной сельскохозяйственными организациями

октябрь 2022 г. к соответствующему месяцу предыдущего года; в %



## 117,9

Сельское хозяйство



## 117,9

Животноводство



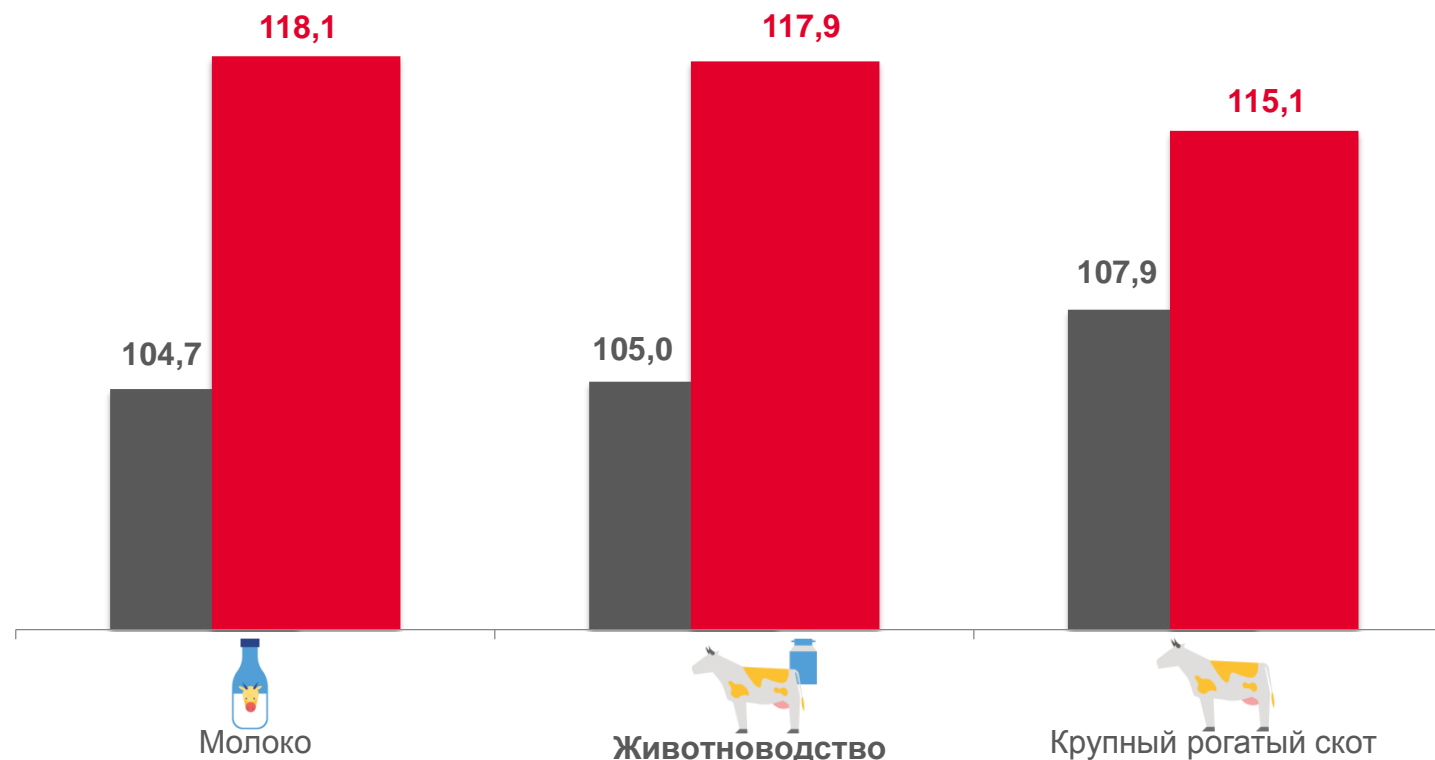
## 115,1

Крупный рогатый скот



## 118,1

Молоко



■ октябрь 2021 г. к октябрю 2020 г.

■ октябрь 2022 г. к октябрю 2021 г.



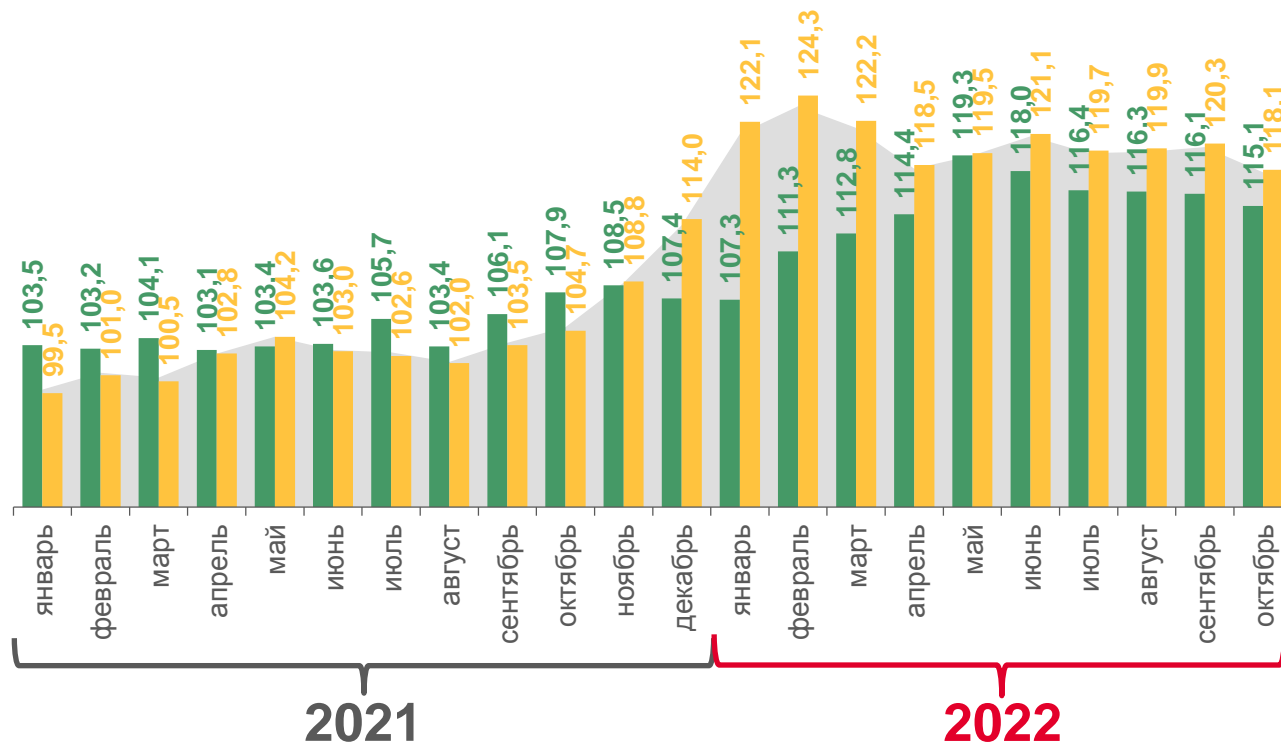


# ДИНАМИКА ИНДЕКСОВ ЦЕН ПРОИЗВОДИТЕЛЕЙ СЕЛЬСКОХОЗЯЙСТВЕННОЙ ПРОДУКЦИИ, реализованной сельскохозяйственными организациями

октябрь 2022 г. к октябрю 2021 г., %

в % к соответствующему месяцу предыдущего года

	Республика Карелия	Российская Федерация
 Сельское хозяйство	<b>117,9</b>	<b>98,7</b>
 Животноводство	<b>117,9</b>	<b>102,5</b>
 Крупный рогатый скот	<b>115,1</b>	<b>111,9</b>
 Молоко	<b>118,1</b>	<b>117,1</b>





# ИНДЕКСЫ ЦЕН ПРОИЗВОДИТЕЛЕЙ СЕЛЬСКОХОЗЯЙСТВЕННОЙ ПРОДУКЦИИ, реализованной сельскохозяйственными организациями

октябрь 2022 г. к соответствующему месяцу предыдущего года; в %



98,7

Российская Федерация

102,4

Северо-Западный федеральный округ



117,9

Республика Карелия

